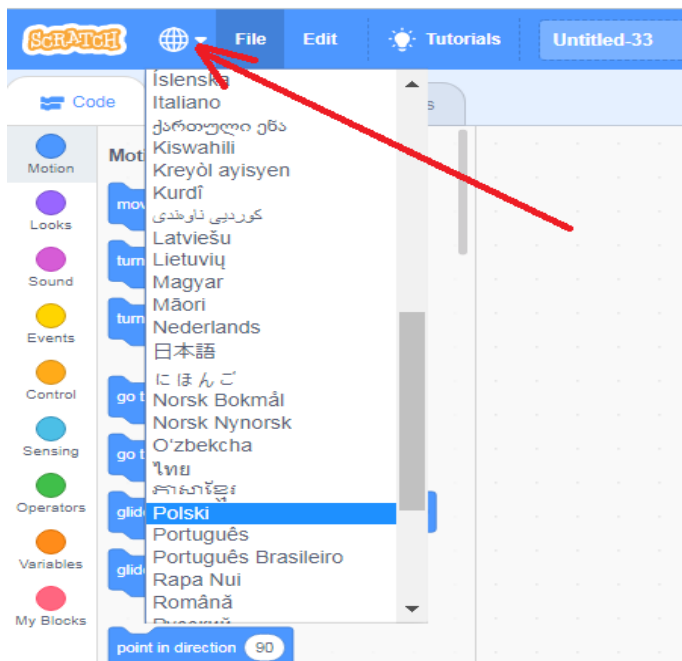


Klasa IVa grupa 2

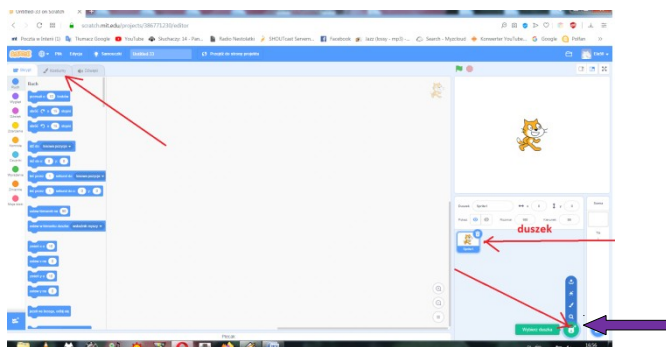
Tydzień 5

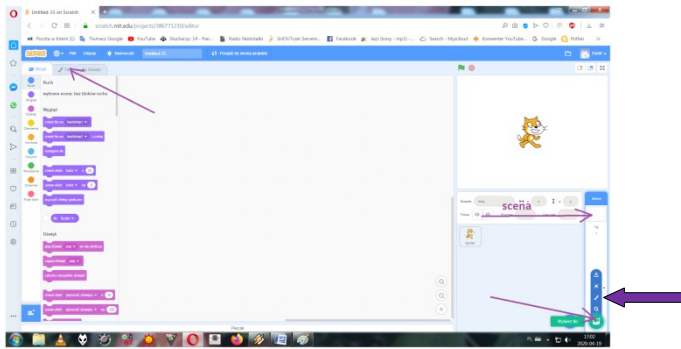
Scratch

1. Wejdź na stronę <https://scratch.mit.edu>
2. Zaloguj się na swoje konto.
3. Kliknij „Stwórz”.
4. Ustaw język programu.



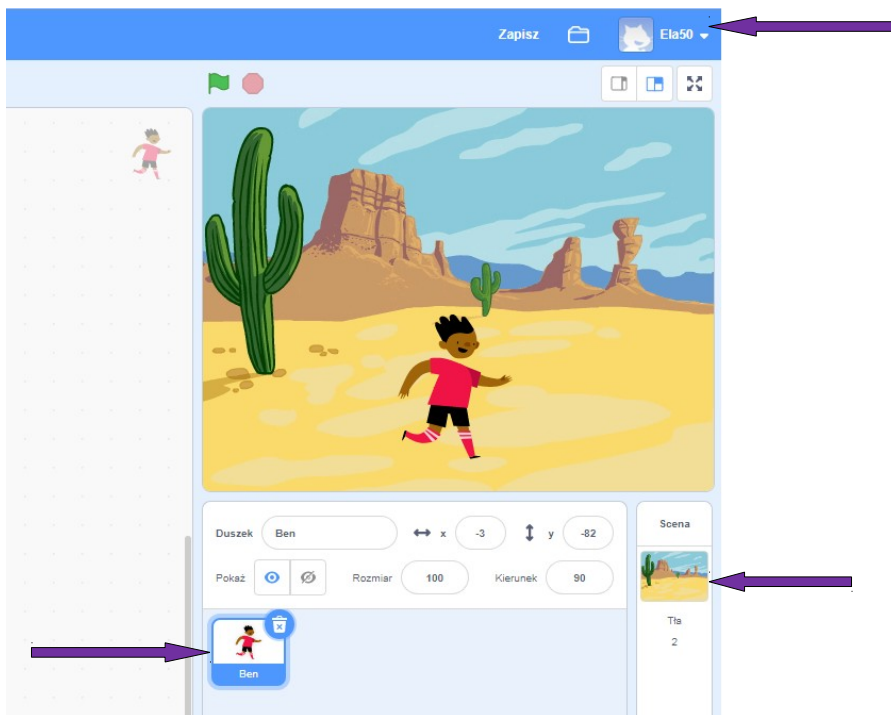
5. Poćwicz zmianę duszka i tła, wybierając propozycje z banku, poćwicz pozostałe funkcje na pasku (fioletowa strzałka).





Praca domowa

1. Zrób zdjęcie fragmentu strony na którym zmienisz tło i duszka- tak, by była widoczna nazwa Twojego loginu. Przyślij mi na adres stachurka.el@gmail.com



Zdjęcie zrób aparatem lub używając przycisku z klawiatury i wklej do



programu Word lub Paint.